

Un accompagnement médico-social : pour qui et comment ?

Pour les jeunes de 06 à 20 ans présentant une situation de handicap avec spécificité suivante :

- ♦ **IME** : 21 places pour jeunes avec déficience intellectuelle , 2 places pour jeunes avec trouble du spectre autistique
- ♦ **Itep** : 10 places pour jeune présentant des troubles des conduites et du comportement
- ♦ **SESSAD** : 18 places pour jeunes avec déficiences, 9 places pour jeunes présentant un trouble du spectre autistique

L'admission auprès de nos services se fait grâce à une notification délivrée par la Maison Départementale de Personnes en Situation de Handicap.

CONTACT

Institut Médico Éducatif

14 av. des Pyrénées
09200 EYCHEIL

☎ 05.61.66.65.03

✉ institut.bardou@apajh09.asso.fr

Institut Thérapeutique Éducatif Pédagogique

Rue Pierre Brosselette
09200 SAINT-GIRONS

☎ 05.61.66.18.18

✉ institut.bardou@apajh09.asso.fr

Service d'Éducation Spéciale et de Soins à Domicile

Rue Pierre Brosselette
09200 SAINT-GIRONS

☎ 05.61.66.18.18

✉ sessad.st-girons@apajh09.asso.fr

🌐 www.apajh09.org

Du lundi au vendredi de 9h00 à 17h00



Pôle Enfance

Institut Médico Éducatif

Institut Thérapeutique Éducatif Pédagogique

Service d'Éducation Spéciale et de Soins à Domicile





« IME, ITEP, SESSAD » : c'est quoi ?

Deux établissements médico sociaux et un service proposant des accompagnements pluridisciplinaires pour les enfants en situation de handicap.

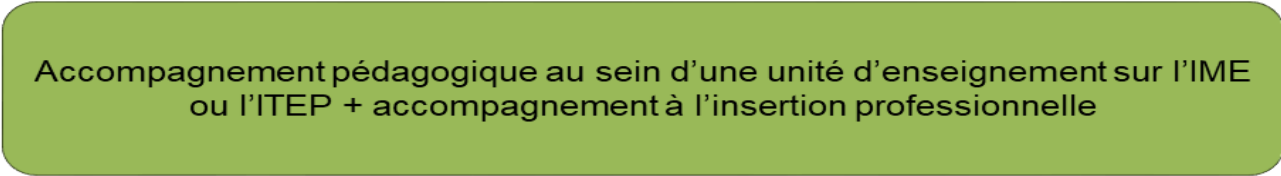
Notre objectif principal est **d'aider au développement de l'autonomie, au maintien des acquis ou au développement de nouvelles potentialités chez les jeunes accueillis.**

La prise en charge peut se faire en milieu ordinaire (école, domicile) dans le cadre du service SESSAD, ou en accueil de jour au sein d'un de nos établissements IME ou ITEP.

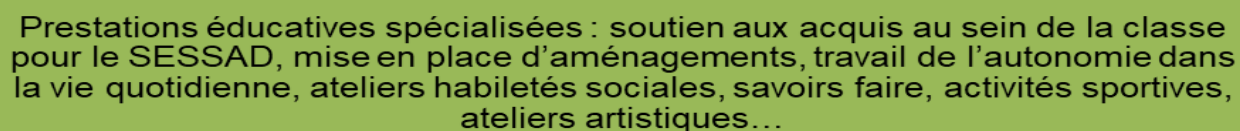
Notre accompagnement se veut individualisé et au plus près des besoins de chaque enfant accueilli.



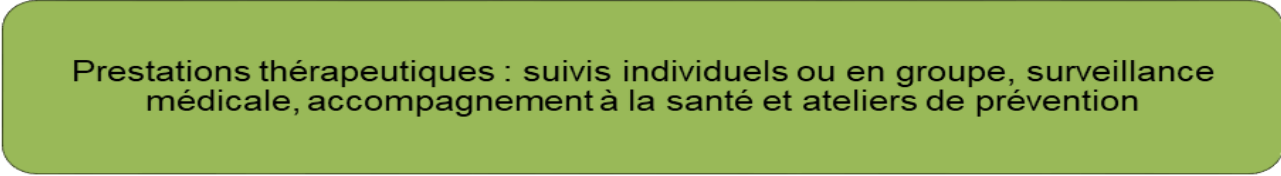
Les prestations proposées ?



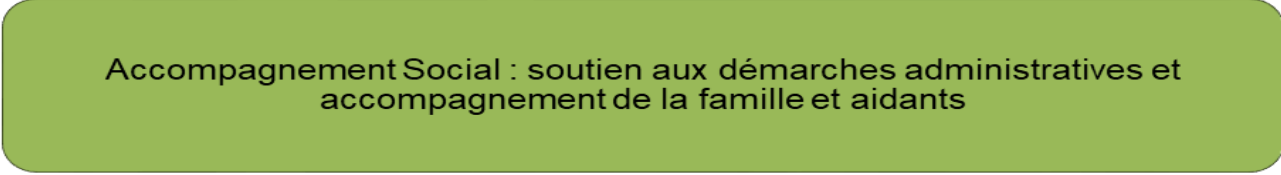
Accompagnement pédagogique au sein d'une unité d'enseignement sur l'IME ou l'ITEP + accompagnement à l'insertion professionnelle



Prestations éducatives spécialisées : soutien aux acquis au sein de la classe pour le SESSAD, mise en place d'aménagements, travail de l'autonomie dans la vie quotidienne, ateliers habiletés sociales, savoirs faire, activités sportives, ateliers artistiques...



Prestations thérapeutiques : suivis individuels ou en groupe, surveillance médicale, accompagnement à la santé et ateliers de prévention



Accompagnement Social : soutien aux démarches administratives et accompagnement de la famille et aidants



Nos équipes pluridisciplinaires :

- ◆ Une équipe de Direction : Directrice, Directrice Adjointe, Responsables de Proximité
 - ◆ Des équipes éducatives : éducateurs spécialisés, moniteurs éducateurs, moniteur d'atelier
 - ◆ Une équipe d'enseignantes mises à disposition par l'éducation nationale
 - ◆ Une équipe thérapeutique : psychologues, psychomotriciennes, infirmiers
 - ◆ Une assistante sociale
 - ◆ Des partenaires exerçant en libéral : orthophonistes, ergothérapeutes ...
- 